

Cub Cadet[®]


ENDURO SERIES[®]



**CATALOGO INVERNO
2023/24**

Cub Cadet® **X SERIES**

TURBINE DA NEVE



MANOPOLE RISCALDATE

Mantengono le mani calde fino al termine del tuo lavoro.

BLOCCO FRIZIONE

Il sistema di blocco della frizione mantiene innestate la trazione e le frese contemporaneamente. Questo permette di cambiare la direzione del camino di scarico e la velocità senza doversi fermare.

POTENTE MOTORE

I motori invernali Cub Cadet a 4 tempi OHV sono stati sviluppati appositamente per il funzionamento a basse temperature.



PNEUMATICI X-TRAC

Aderenza perfetta su strade e marciapiedi innevati.



TRAZIONE A CINGOLI (XS3 76 TDE)

La regolazione della trazione dei cingoli consente tre livelli di funzionamento in base alle condizioni della neve e al tipo di superficie, garantendo la massima tranquillità anche in presenza di terreni inclinati o sconnessi.



LUCI DA LAVORO

Luci a LED per una migliore visibilità in ogni condizione.



AVVIAMENTO ELETTRICO 230V

PATTINI IN POLIMERO

Per regolare l'altezza di lavoro delle frese e non danneggiare le superfici. Facili da sostituire.

LARGHEZZA DI LAVORO FINO A 76 CM (XS3 76 SWE e XS3 76 TDE)

LA GIUSTA POTENZA PER LE CONDIZIONI INVERNALI PIU' DIFFICILI

Le turbine da neve della Serie X, offrono le giuste dimensioni ed una tecnologia adatta ad affrontare le condizioni invernali più severe. Il modello a doppio stadio è indicato per nevicate moderate o abbondanti, mentre i modelli a triplo stadio possono gestire anche forti nevicate e neve più compatta e bagnata.

TECNOLOGIA 2 STADI (XS2)

Per nevicate da moderate o abbondanti. Ideale per marciapiedi, viali, piazzali, parcheggi, ecc.



Il primo stadio, costituito da una fresa "X-treme", è in grado di processare anche neve compatta o ghiacciata, spingendola verso il rotore posteriore. Il secondo stadio è costituito da una girante che opera ad alta velocità, espellendo la neve a lunga distanza attraverso il camino di scarico.

CONTROLLO DEL CAMINO

Le due leve consentono di cambiare la direzione del camino in 2 diverse modalità, verticale e orizzontale.



TECNOLOGIA 3 STADI (XS3)

In condizioni di nevicate abbondanti con neve bagnata e pesante. Ideale per grandi aree.



STADIO 1 FRESE

Il primo stadio è costituito da 2 frese "X-treme", che spingono la neve verso il centro.



STADIO 2 ACCELERATORE

A questo punto il secondo stadio spinge la neve verso la parte posteriore, grazie ad una fresa rotante.



STADIO 3 GIRANTE

Da ultimo interviene la potente girante posteriore, che espelle con forza la neve attraverso il camino di scarico, che può ruotare fino a 200°.



XS2 61 SWE

XS3 66 SWE

MOTORE

Motore invernale 4 tempi OHV	Cub Cadet	Cub Cadet
Cilindrata	208 cm ³	420 cm ³
Potenza nominale	4,0 kW / 3.600 min ⁻¹	7,8 kW / 3.600 min ⁻¹
Avviamento	Elettrico 230V	Elettrico 230V
Capacità serbatoio (litri)	2,0 l	4,8 l

SISTEMA FRESE

Larghezza/altezza di lavoro	61 cm / 53 cm	66 cm / 58 cm
Pattini	In polimero per uso intensivo e per non danneggiare il terreno	In polimero per uso intensivo e per non danneggiare il terreno
Diametro frese/materiale	30 cm/acciaio	30 cm/acciaio
Sistema frese	Xtreme-Auger a 2 stadi	Xtreme-Auger a 3 stadi
Diametro girante	30 cm	30 cm
Ingrassatori	Sui cuscinetti della fresa	No manutenzione

TRASMISSIONE

Power Steering	Si	Si
Velocità	6 avanti/2 indietro	6 avanti/2 indietro
Ruote	15 x 5, X-Trac, profilo invernale	16 x 4,8, X-Trac, profilo invernale

SISTEMA CAMINO

Rotazione del camino	Manovella/200°	Manovella/200°
Controllo deflettore camino	Leva a 2 vie	Leva a 2 vie

COMFORT

Manopole riscaldate	Di serie	Di serie
Luce	28 V / 28 W	28 V / 28 W

DIMENSIONI









LpA/LwA/LwAg	85,5/97,6/100 dB (A)	90,2/101,5/105 dB (A)
Valore vibrazione mano/braccio / K-factor	5,0 / 2,35 m/s ²	4,3 / 2,15 m/s ²
Dimensioni (L/I/H)	137 cm / 65 cm / 111 cm	140 cm / 72 cm / 110 cm
Peso netto	84 kg	116 kg

Codice articolo	31AW5BKR603	31AY5EVX603
EAN	4 008423 852233	4 008423 857191
Listino al pubblico (Iva inclusa)*	1.649,00 €	2.449,00 €


XS3 71 SWE
XS3 76 SWE
XS3 76 TDE

MOTORE			
Motore invernale 4 tempi OHV	Cub Cadet	Cub Cadet	Cub Cadet
Cilindrata	420 cm ³	420 cm ³	420 cm ³
Potenza nominale	7,8 kW / 3.600 min ⁻¹	7,8 kW / 3.600 min ⁻¹	7,8 kW / 3.600 min ⁻¹
Avviamento	Elettrico 230V	Eettrico 230V	Elettrico 230V
Capacità serbatoio (litri)	4,8 l	4,8 l	4,8 l
SISTEMA FRESE			
Larghezza/altezza di lavoro	71 cm / 58 cm	76 cm / 58 cm	76 cm / 58 cm
Pattini	In polimero per uso intensivo e per non danneggiare il terreno	In polimero per uso intensivo e per non danneggiare il terreno	In polimero per uso intensivo e per non danneggiare il terreno
Diametro frese/materiale	30 cm/acciaio	30 cm/acciaio	30 cm/acciaio
Sistema frese	Xtreme-Auger a 3 stadi	Xtreme-Auger a 3 stadi	Xtreme-Auger a 3 stadi
Diametro girante	30 cm	30 cm	30 cm
Ingrassatori	No manutenzione	No manutenzione	No manutenzione
TRASMISSIONE			
Power Steering	Si	Si	Si
Velocità	6 avanti/2 indietro	6 avanti/2 indietro	6 avanti/2 indietro
Ruote	16 x 6,5, X-Trac, profilo invernale	16 x 6,5, X-Trac, profilo invernale	A cingoli
SISTEMA CAMINO			
Rotazione del camino	Manovella/200°	Manovella/200°	Manovella/200°
Controllo deflettore camino	Leva a 2 vie	Leva a 2 vie	Leva a 2 vie
COMFORT			
Manopole riscaldate	Di serie	Di serie	Di serie
Luce	28 V / 28 W	28 V / 28 W	28 V / 28 W
DIMENSIONI			
LpA/LwA/LwAg	90,2/101,5/105 dB (A)	90,2/101,5/105 dB (A)	90,2/101,5/105 dB (A)
Valore vibrazione mano/braccio / K-factor	4,3 / 2,15 m/s ²	4,3 / 2,15 m/s ²	4,3 / 2,15 m/s ²
Dimensioni (L/I/H)	140 cm / 77 cm / 110 cm	140 cm / 80 cm / 110 cm	137 cm / 80 cm / 110 cm
Peso netto	118 kg	120 kg	125 kg
Codice articolo	31AY5EVY603	31AY5EVZ603	31AY7EVZ603
EAN	4 008423 857207	4 008423 857214	4 008423 857221
Listino al pubblico (Iva inclusa)*	2.749,00 €	2.929,00 €	3.499,00 €

ACCESSORI PER TURBINE DA NEVE (VENDUTI SEPARATAMENTE)

LAMA DA NEVE E PROFILO IN GOMMA		
Per tutte le turbine da neve della serie Cub Cadet 2X e 3X. Larghezza di lavoro 100 cm, completamente zincato, facile da montare/smontare dopo l'assemblaggio iniziale, peso comprensivo di imballaggio 20 kg	 4 008423 811025	Cod. art.: 396-004-678
Profilo in gomma – universale per tutte le lame da neve	 4 008428 158378	Cod. art.: 396-005-678
PIN DI SICUREZZA		
Il pin di sicurezza funge da protezione, a seguito di urto, si frattura nel mezzo preservando frese e trasmissione da qualsiasi danno. Per modelli della serie XS2 e XS3 – set composto da 4 perni e 4 coppie.	 4 008423 821871	Cod. art.: 7011-M6-0010
Per i modelli della serie XS3 – set composto da 6 perni e 6 coppie	 4 008423 896398	Cod. art.: 19A3101A603
TELO DI COPERTURA		
Adatto a tutte le turbine da neve Cub Cadet. Copertura robusta in vinile con lacci di fissaggio, impermeabile, dimensioni circa L 170 / l 80 / H 100 cm, peso: incluso imballaggio 1,3 kg	 4 047427 520458	Cod. art.: 2024-U1-0005
CATENE DA NEVE		
Per pneumatici 15" x 5" x 6"	 8 003031 815362	Cod. art.: MI2077980
Per pneumatici 16" x 4,8" x 8"	 8 003031 816871	Cod. art.: MI2078870
Per pneumatici 16" x 6,5" x 8"	 8 003031 815379	Cod. art.: MI2077990

ACCESSORI INVERNALI PER TRATTORINI (VENDUTI SEPARATAMENTE)

LAMA DA NEVE E PROFILO IN GOMMA		
Lama da neve 117 cm, compatibile con tutti i trattorini della serie LT	 4 008423 807684	Cod. art.: OEM-190-833
Lama da neve 117 cm, compatibile con tutti i trattorini della serie XT	 0 037049 957309	Cod. art.: 19A30017OEM
Profilo in gomma – universale per tutte le lame da neve	 4 008423 815368	Cod. art.: 196-718-678
Kit di montaggio per lama da neve cod. art. OEM-190-833 su serie XT	 4 008423 879629	Cod. art.: 196-584-000
TURBINA DA NEVE		
Turbina da neve 3 stadi, 107 cm, per i trattorini della serie XT con scarico laterale	 0 043033 573585	Cod. art.: 19B40024OEM
RIMORCHIO		
Carrello a rimorchio in acciaio, ribaltabile monoasse, sponda rimovibile, capacità max.: 340 kg, dimensioni (L/l/H): 177,8 / 83,8 / 73,7 cm, capacità piano di carico (L/l/H) 124,5 / 82,5 / 30,5 cm, peso (circa): 70 kg	 4 008423 804348	Cod. art.: 196-507-000

PNEUMATICI CON PROFILO AGRICOLO

Pneumatici posteriori tipo agricolo 18" x 9,5". Set 2 ruote. Compatibili con i trattorini che montano ruote posteriori da 18" o 20". **Non omologati per i modelli XT3.**



Cod. art.: 196-721A678

CATENE DA NEVE

Per pneumatici 20" x 8,0", adattatore incluso



Cod. art.: 196-658-699

Per pneumatici 18" x 9,5", adattatore incluso



Cod. art.: 196-898-699

Per serie XT, con pneumatici 22" x 9,5" x 12" e 23" x 9,5" x 12"



Cod. art.: 490-241-0025

SPARGITORE ELETTRICO PER SERIE XT CON SCARICO LATERALE

Facile installazione grazie al sistema FastAttach™, interruttore on/off dal sedile del conducente, capacità max di carico: 45 kg, compatibile solo con la serie XT scarico laterale



Cod. art.: 19A30028100

PIATTAFORMA DI CARICO PER SERIE XT SCARICO LATERALE

Pieghevole e richiudibile verticalmente, facile installazione grazie al sistema FastAttach™, capacità max di carico: 36 kg, compatibile solo con la serie XT scarico laterale



Cod. art.: 19A30029100

SPARGITORE

Capacità di carico: 80 kg, peso: 26 kg, ampiezza di lavoro: fino a 365 cm, dimensioni (L/I/H): 109 / 96,5 / 104 cm



Cod. art.: 196-036-000

Capacità di carico: 50 kg



Cod. art.: 196-545-000

Capacità di carico: 39 kg, peso (circa): 8 kg, ampiezza di lavoro: fino a 300 cm, dimensioni (L/I/H): 88,9 / 55,9 / 48,3 cm



Cod. art.: 196-031B000

TELO DI PROTEZIONE, MISURA L/XL

Misura L: per Miniriders e trattorini con scarico laterale serie LT



Cod. art.: 2024-U1-0003

Misura XL: per trattorini con scarico laterale serie XT e trattorini con raccolta serie LT



Cod. art.: 2024-U1-0004

CARICABATTERIA

Caricabatteria per tutti i modelli della serie LR, LT e XT, per mantenere la carica invernale della batteria



Cod. art.: 196-967-678



Per maggiori informazioni ti preghiamo di rivolgerti al Concessionario Ufficiale di zona:

MTD Products Italia Srl Socio Unico

Via Carlo Porta 26 • 23861 Cesana Brianza (LC) • ITALIA

Società soggetta all'attività di direzione e coordinamento di: Stanley Black & Decker Outdoor GmbH

Italia

Telefono 06 94 809 929

cubserviceitalia@mtdproducts.com

www.cubcadet.eu

© 2023 Stanley Black & Decker Outdoor GmbH, Germany. Tutti i diritti sono riservati. Il marchio Cub Cadet, così come i loghi dei prodotti sono marchi registrati del Gruppo Stanley Black & Decker.
Per maggiori informazioni visita il nostro sito: www.cubcadet.eu.

Testi, dati tecnici, immagini e descrizioni sono stati inseriti con la massima cura. Nonostante questo non è possibile garantire la completa correttezza di tutte le informazioni riportate nel presente catalogo. In particolar modo non si garantisce che i prodotti corrispondano esattamente alle immagini e alle descrizioni tecniche presenti nel catalogo. MTD Products Italia si riserva il diritto di apportare modifiche tecniche e/o estetiche senza preavviso. Il listino al pubblico indicato all'interno del catalogo è da considerarsi IVA inclusa. Questa versione annulla e sostituisce le versioni precedenti.